



Monitor de cocina Profesional

El módulo Monitor de producción (también conocido como "Monitor de cocina" tiene la finalidad de visualizar en pantalla los órdenes de producción, de tal manera que de manera rápida y ágil se administren los pedidos, ordenándolos por tiempo. Los minutos de antigüedad de cada orden se actualizan en pantalla. Este módulo se adquiere por separado.

Adicionalmente puede imprimir la orden en impresora al finalizar la orden (la orden se finaliza pulsando el botón correspondiente de cada orden).

Modo de implementación

En el monitor de cocina profesional los platillos pueden ser canalizados a los diferentes monitores que deban ir para su preparación, permitiendo a un platillo visualizarse en varios monitores si su elaboración requiere de diferentes áreas como lo son freidoras, parrilla, área fresca (frutas y verduras), etc.

Es posible especificar el tiempo en minutos que debe estar en cada área permitiendo al administrador mostrar una alerta visual cuando se va a exceder el tiempo establecido de preparación.

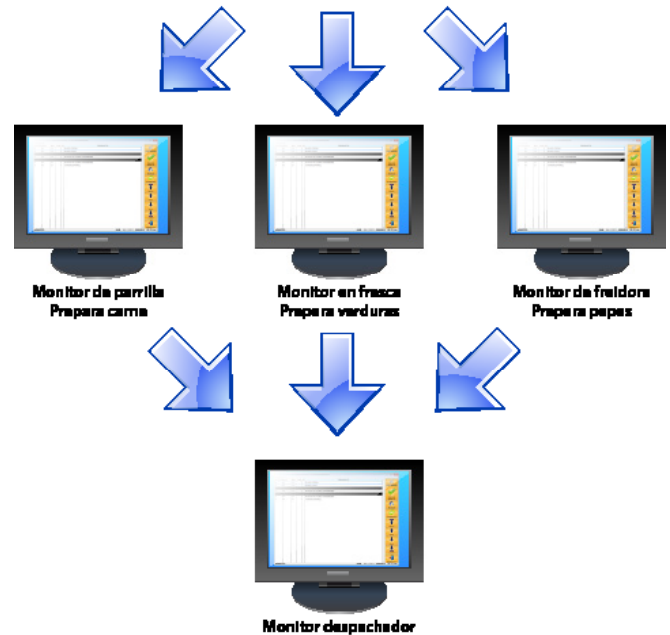
Pantalla de producción

Esta pantalla permite visualizar cada producto agrupado por orden en el monitor o área donde se deba preparar el mismo. Esta es la pantalla que los cocineros o los encargados de la preparación de algún producto deberá tener abierto para que cada quien sepa que producto debe preparar para cada orden.

Mesero toma orden y captura el platillo en el sistema



Platillo Arrachera con papas y verduras

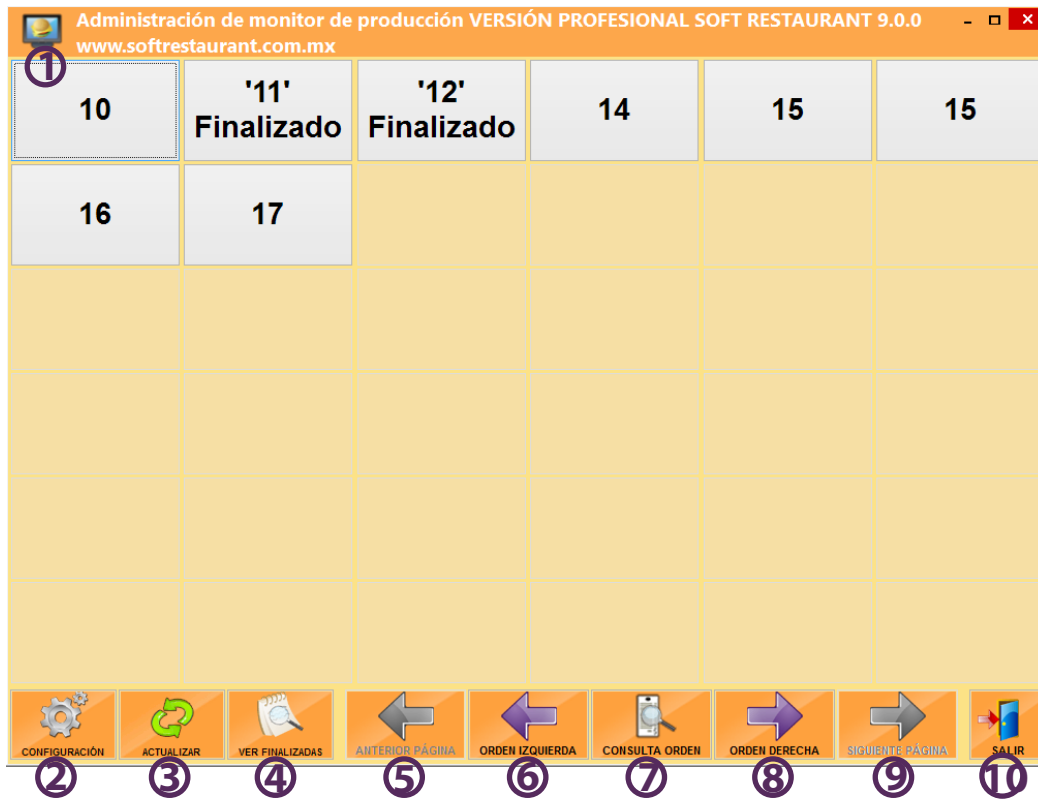


Monitor de producción VERSIÓN PROFESIONAL para SOFT RESTAURANT® 9.0.0

ORDEN	MESA	MIN.	CAN.	PR	S	PRODUCTO	COMENTARIO	PREPARACIÓN	TIEMPO
7	17	4	1		C	KUSHIAGE CAMARON CON QUESO			PRIMER TIEMPO
7	17	4	1		C	KUSHIAGE QUESO MANCHEGO			PRIMER TIEMPO
7	17	4	1		C	SASHIMI DE SALMON AHUMADO			SEGUNDO TIEMPO
7	17	4	1		C	LIMONADA			PRIMER TIEMPO
7	17	4	1		C	NARANJADA			PRIMER TIEMPO
6	16	7	1		C	KUSHIAGE CAMARON CON QUESO			
6	16	7	1		C	SANGRIA NATURAL	Mucho hielo		
6	16	7	1		C	NARANJADA			
6	16	7	1		C	KUSHIAGE PLATANO CON QUESO			
6	16	7	1		C	KUSHIAGE CAMARON CON QUESO	SIN SALSA ANGIULA		
5	15	9	1		C	SASHIMI DE PULPO CIGRUESO			
5	15	9	1		C	SASHIMI DE SALMON AHUMADO			
5	15	9	1		C	KUSHIAGE PLATANO CON QUESO			
5	15	9	1		C	KUSHIAGE CAMARON CON QUESO			
5	15	9	1		C	KUSHIAGE SURIMI CON QUESO			
5	15	9	1		C	KUSHIAGE QUESO MANCHEGO			
5	15	9	2		C	LIMONADA			
5	15	9	1		C	LIMONADA REAL			
4	14	10	1		C	LIMONADA			
4	14	10	1		C	NARANJADA	POCO HIELO		
4	14	10	1		C	SASHIMI DE SALMON AHUMADO			
4	14	10	1		C	SASHIMI DE PULPO CIGRUESO			
4	14	10	1		C	KUSHIAGE QUESO MANCHEGO			
4	14	10	2		C	KUSHIAGE CAMARON CON QUESO			

1. Productos en preparación agrupados por cuenta.
2. Muestra la pantalla de configuración del sistema.
3. Sólo se debe presionar cuando la preparación del producto ha finalizado. Esto hace que el producto ya no se vea en esta lista para pasar en el módulo de administración con un producto listo.
4. Muestra la lista de los productos ya finalizados.
5. Actualiza la lista de productos, en caso de que no se haya ejecutado la actualización automática.
6. Selecciona el primer registro de la lista.
7. Selecciona registro por registro de arriba hacia abajo.
8. Selecciona registro por registro de abajo hacia arriba.
9. Selecciona el último registro de la lista.
10. Permite salir del sistema.

Pantalla de administración

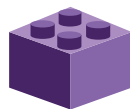


Esta pantalla permite visualizar cada orden en un botón, permitiendo al despachador ver si la orden ya está lista para avisar y entregársela al mesero para servir al comensal.

1. Botones de nombre de mesa o número de cuenta.
2. Permite salir del sistema.
3. Muestra la pantalla de configuración del sistema.
4. Actualiza la lista de productos, en caso de que no se haya ejecutado la actualización automática.
5. Muestra todas las órdenes que ya han sido finalizadas y la leyenda del botón cambia a "REGRESAR A ORDENES PENDIENTES".
6. Regresa a la página anterior de órdenes en caso de que haya muchas órdenes.
7. Mueve el foco del botón de la cuenta a la izquierda.
8. Muestra la lista de los productos que contiene la orden.
9. Mueve el foco del botón de la cuenta a la derecha.
10. Envía a la siguiente página de órdenes en caso de que haya muchas órdenes.

Conoce este y más módulos adicionales de Soft Restaurant®
en: softrestaurant.com.mx/modulos

Este módulo se adquiere por separado



**NATIONAL
SOFT®**

🏠 **Matriz Mérida Yucatán**
(999) 941 5077 | 941 5676 | 941 8641
ventas@nationalsoft.com.mx

🏢 **Sucursal México D.F.**
(55) 5689 3329 | 5689 2915 | 6394 4800
ventas.df@nationalsoft.com.mx